






SOLENO

La maîtrise de l'eau pluviale

Produit	Dia.		Iberville	St-Louis-de-Blandford	McAdam
	(mm)	(po)	 BNQ 3624-115	 BNQ 3624-115	 BNQ 3624-115
Drain 210/160 kPa	75	3			Type 1 & 2
	100	4	Type 1 & 2 & 3	Type 1 & 2 & 3	Type 1 & 2 & 3
	150	6	Type 1 & 2 & 3		Type 1 & 2 & 3
	200	8	Type 1 & 2 & 3		Type 1 & 2
	250	10	Type 1 & 2		Type 1 & 2
	300	12			
	SoliFlex 210 kPa	100	4	Type 1 & 3	

BNQ Type 1: tuyau non perforé

BNQ Type 2: tuyau perforé (diamètre ou largeur de 0,5 mm à 2,0 mm)

BNQ Type 3: tuyau perforé (diamètre ou largeur > 2,0 mm)

Produit	Dia.		Iberville		McAdam	
	(mm)	(po)	AASHTO M 252		AASHTO M 252	
Uniflo 240 kPa			Type	Genre	Type	Genre
	75	3				
	100	4	C ou CP	ST ou Co	C ou CP	ST ou Co
	150	6	C ou CP	ST ou Co	C ou CP	ST ou Co
	200	8	C ou CP	ST	C ou CP	ST
	250	10	C ou CP	ST	C ou CP	ST

C: paroi simple

CP: paroi simple perforée



ST: tuyau droit

Co: tuyau enroulé



SOLENO

La maîtrise de l'eau pluviale

Produit	Dia.		Iberville		McAdam	
			 BNQ 3624-110		 BNQ 3624-110	
	(mm)	(po)	Type	Genre	Type	Genre
Solflo 300 kPa	100	4	Type 1 & 2	E		
	150	6	Type 1 & 2	E	Type 1 & 2	D & E
	200	8	Type 1 & 2	D & E	Type 1 & 2	D & E
	250	10				
Solflo 210 kPa	300	12	Type 1 & 2	D	Type 1 & 2	D
	375	15				
	450	18			Type 1 & 2	D
	600	24				
	650	30				
	900	36				

BNQ Type 1: tuyau non perforé

BNQ Type 2: tuyau perforé



Genre D: tuyau droit

Genre E: tuyau enroulé



SOLENO

La maîtrise de l'eau pluviale

Product	Dia.		Iberville		McAdam	
	(mm)	(po)	 BNQ 3624-120	CSA B 182.8	 BNQ 3624-120	CSA B 182.8
SolfloMax 210 kPa	300	12	Type 1 & 2	Type 3	Type 1 & 2	Type 3
	375	15	Type 1 & 2	Type 3	Type 1 & 2	Type 3
	450	18	Type 1 & 2	Type 3	Type 1 & 2	Type 3
	525	21	Type 1 & 2	Type 3	Type 1 & 2	Type 3
	600	24	Type 1 & 2	Type 3	Type 1 & 2	Type 3
	750	30	Type 1 & 2	Type 3	Type 1 & 2	Type 3
	900	36	Type 1 & 2	Type 3	Type 1 & 2	Type 3
SolfloMax 320 kPa	100	4	Type 1 & 2	Type 1 & 3		Type 1 & 3
	150	6	Type 1 & 2*	Type 1 & 3	Type 1 & 2	Type 1 & 3
	200	8	Type 1 & 2*	Type 1 & 3	Type 1 & 2	Type 1 & 3
	250	10	Type 1 & 2*	Type 1 & 3	Type 1 & 2	Type 1 & 3
	300	12	Type 1 & 2*	Type 1 & 2 & 3	Type 1 & 2	Type 1 & 2 & 3
	375	15	Type 1 & 2*	Type 1 & 2 & 3	Type 1 & 2	Type 1 & 2 & 3
	450	18	Type 1 & 2*	Type 1 & 2 & 3	Type 1 & 2	Type 1 & 2 & 3
	525	21	Type 1 & 2*	Type 1 & 2 & 3	Type 1 & 2	Type 1 & 2 & 3
	600	24	Type 1 & 2	Type 1 & 2 & 3	Type 1 & 2	Type 1 & 2 & 3
	750	30	Type 1 & 2	Type 1 & 2 & 3	Type 1 & 2	Type 1 & 2 & 3
900	36	Type 1 & 2	Type 1 & 2 & 3	Type 1 & 2	Type 1 & 2 & 3	
SolfloMax 140 kPa	1050	42	Type 1	Type 3	Type 1	Type 3
SolfloMax 125 kPa	1200	48	Type 1	Type 3	Type 1	Type 3

BNQ Type 1 : tuyau non perforé

BNQ Type 2 : tuyau perforé

* : joint étanche
(10,8 psi, pression uniquement)

CSA Type 1 : joint étanche à 10,8 psi

CSA Type 2 : joint étanche à 2 psi

CSA Type 3 : joint étanche aux sédiments



SOLENO

La maîtrise de l'eau pluviale

Produit		Dia.		Iberville		McAdam		
				AASHTO M 252		AASHTO M 252		
		(mm)	(po)	Type	Genre	Type	Genre	
Unimax	340 kPa	75	3					
		100	4	S ou SP	C1 ou C2	S ou SP	C1 ou C2	
		150	6	S ou SP	C1 ou C2	S ou SP	C1 ou C2	
		200	8	S ou SP	C1 ou C2	S ou SP	C1 ou C2	
		250	10	S ou SP	C1 ou C2	S ou SP	C1 ou C2	
					AASHTO M 294		AASHTO M 294	
	345 kPa	300	12	S ou SP	C1 ou C2	S ou SP	C1 ou C2	
	290 kPa	375	15	S ou SP	C1 ou C2	S ou SP	C1 ou C2	
	275 kPa	450	18	S ou SP	C1 ou C2	S ou SP	C1 ou C2	
	260 kPa	525	21	S ou SP	C1 ou C2	S ou SP	C1 ou C2	
	235 kPa	600	24	S ou SP	C1 ou C2	S ou SP	C1 ou C2	
	200 kPa	750	30	S ou SP	C1 ou C2	S ou SP	C1 ou C2	
	155 kPa	900	36	S ou SP	C1 ou C2	S ou SP	C1 ou C2	
	145 kPa	1050	42	S ou SP	C1 ou C2	S ou SP	C1 ou C2	
135 kPa	1200	48	S ou SP	C1 ou C2	S ou SP	C1 ou C2		

- S: paroi intérieure lisse
- SP: paroi intérieure lisse perforée
- C1: perforation au bas du tuyau uniquement
- C2: perforation standard (360°)